



FORHÅNDSVIS

Oppmelding til fag-/svenneprøve for praksiskandidater

Om praksiskandidaten

● Om praksiskandidaten

● Registrer praksis

Personer med lang arbeidspraksis kan gjennom praksiskandidatordningen avlegge fag-/svenneprøve.

● Registrer dokumentasjon

Praksiskandidatordningen er en dokumentasjonsordning og ikke en opplæringsordning. Den skal gi personer med lang praksis i et lærefag en mulighet til å dokumentere sin kompetanse og oppnå fag-/svennebrev. Praksisen skal være minst 25 % lengre enn læretida, og i samsvar med Vg3-læreplanen.

● Om prøvestedet

Praksiskandidater har selv ansvar for å melde seg opp til fag-/svenneprøve og dokumentere sin praksis. Trøndelag fylkeskommune gjør ingen forhåndsvurdering av praksis før oppmelding til fag-/svenneprøve foreligger.

● Tilrettelegging under prøven


● Betaling

Du må være folkeregistrert i Trøndelag for å kunne melde deg opp til fag- og svenneprøve som praksiskandidat.

● KONTROLLER SKJEMA

Bor du i et annet fylke, blir ikke oppmeldingen behandlet.

Oppmelding til fag-/svenneprøve for praksiskandidater

FORHÅNDSVIS 

Om praksiskandidaten

Om praksiskandidaten

Registrer praksis

Personer med lang arbeidspraksis kan gjennom praksiskandidatordningen avlegge fag-/svenneprøve.

Registrer dokumentasjon

Praksiskandidatordningen er en dokumentasjonsordning og ikke en opplæringsordning. Den skal gi personer med lang praksis i et lærefag en mulighet til å dokumentere sin kompetanse og oppnå fag-/svennebrev. Praksisen skal være minst 25 % lengre enn læretida, og i samsvar med Vg3-læreplanen.

Om prøvestedet

Praksiskandidater har selv ansvar for å melde seg opp til fag-/svenneprøve og dokumentere sin praksis. Trøndelag fylkeskommune gjør ingen forhåndsvurdering av praksis før oppmelding til fag-/svenneprøve foreligger.

Tilrettelegging under prøven

Du må være folkeregistrert i Trøndelag for å kunne melde deg opp til fag- og svenneprøve som praksiskandidat.

Betaling

Bor du i et annet fylke, blir ikke oppmeldingen behandlet.

KONTROLLER SKJEMA

OM PRAKSISKANDIDATEN

Fødselsnummer

Fornavn

Etternavn

Adresse

Postnr / sted

Mobil *

Enkel registrering av persondata, som forblir lagret om du logger ut og fortsetter senere.

LÆREFAG

Hvilket lærefag skal du melde deg opp i? *

Aluminiumskonstruksjonsfaget

Jeg kjenner læreplanen i faget *

Ja

Nei

[Du finner læreplanen for lærefaget på hjemmesidene til Utdanningsdirektoratet](#)

EGENERKLÆRING

Som praksiskandidat må du dokumentere minst 25% mer erfaring/praksis enn normal læretid i faget, enten igjennom relevant skolegang innen lærefaget og/eller arbeidserfaring, før du kan melde deg til fag-/svenneprøve. (Kravet er vanligvis 5 år, men i noen fag er det mer.)

Har du jobbet minst 25% lengre enn læretiden i faget? (må velges) *

Ja

Nei

Vet ikke

Du må ha bestått en obligatorisk sentralgitt skriftlig eksamen før du kan melde deg opp til fag-/svenneprøven. Oppmeldingen din vil ikke bli behandlet hvis du ikke har bestått denne eksamenen.

Har du bestått den obligatoriske skriftlige eksamen i faget. (må velges) *

Ja

Nei

- Registrere lærefag
- Finn læreplan
- Bevisstgjøring rundt tilstrekkelig praksis og eksamen.

Oppmelding til fag-/svenneprøve for praksiskandidater

Registrer praksis

- Om praksiskandidaten
- Registrer praksis
- Registrer dokumentasjon
- Om prøvestedet
- Tilrettelegging under prøven
- Betaling
- KONTROLLER SKJEMA

På denne siden skal du registrere det du har av relevant praksis i lærefaget du ønsker å ta fagprøve i:

- Relevant arbeidserfaring
- Relevante og fullførte skoleløp
- Bestått sentralt gitt eksamen

PRAKSISKALKULATOR

Her registrerer du minst 25% mer erfaring enn normal læretid i faget, enten igjennom relevant skolegang innen lærefaget og/eller arbeidserfaring. (Kravet er vanligvis 5 år, men i noen fag er det mer.)

Nedenfor fyller du inn de antall måneder arbeidserfaring og registrerer stillingsprosent, hvis du har jobbet ekstratimer i tillegg til denne stillingsprosenten kan du legge inn dette under ekstratimer. Skjemaet omregner all erfaring til antall måneder og summerer dette opp for deg.

Tilleggsinformasjon:

- Har du arbeidet i én 80% stilling og oppover, kan dette registreres i skjemaet som 100%.
- Fullført Vg1, Vg2 eller Vg3 innen det aktuelle lærefaget kan legges inn som 12 måneder i 100% stilling.
- Du kan legge til ekstratimer (tilkallingsvakter eller lignende) på samme linje som fast stilling, eller du kan registrere dette på egen linje i kalkulatoren.

MERK at du må dokumentere alle linjene i praksiskalkulatoren med vedlegg på neste side.

Praksis beskrivelse

Måneder [?]	Stillings % [?]	Sum	Ekstratimer [?]	Sum
		0		0

[Legg til](#)

Praksis beskrivelse	Sum måneder	Handlingsknapper
	0	Rediger Slett

- Ny praksiskalkulator integrert i løsningen
- OBS! Trykk «Legg til» for å beregne og få lagt til ny «linje» med annen praksis.
- Får beskjed ved manglende praksis nederst i vinduet.

Totalt antall måneder praksis:

Du har ikke nok praksis, og kan ikke sende inn før du har opparbeidet nok relevant praksis.

Registrer dokumentasjon

På denne siden skal du laste opp dokumentasjon for all praksis du har registrert. Det skal være en attest for hver av de linjene du registrerte under praksiskalkulatoren. Saksbehandler vil ikke kunne behandle søknaden din hvis det mangler attester for praksis eller skolegang som du har medregnet i praksiskalkulatoren.

- Arbeidserfaring (les nedenfor hva praksisattestene/arbeidsattestene skal inneholde)
- Fullførte skoleløp (innen det aktuelle faget)
- Sentralgitt eksamen (les nedenfor om sentralgitt eksamen)

En praksisattest/arbeidsattest skal inneholde:

- Navn, fødselsdato
- Bedriftsinformasjon, arbeidssted og avdeling.
- arbeidsperiode fra/til med spesifisering av eventuelle lengre permisjoner.
- Stillingsprosent og/eller arbeidstimer.
- Relevante arbeidsoppgaver i henhold til læreplanen i faget.
- Det er viktig at dokumentasjonen sier noe om arbeidsoppgavene som er blitt utført da dette skal sees opp mot kompetansemålene i læreplanen.
- Dokumentasjon skal være signert av leder.

PRAKSIS

Arbeidserfaring

Arbeidserfaring - innen hvilket fag? *

LAST OPP DOKUMENTASJON FRA ARBEIDSERFARING - PRAKSISATTEST/ARBEIDSATTEST *

Maksimal filstørrelse per fil: 200MB

Tittel

Ingen fil valgt

Tillatte filtyper som kan lastes opp er: pdf, doc, docx, jpg, jpeg

Fullført Vg1

Fullført Vg2

Huk av aktuell boks,
så dukker det opp en
mulighet for å laste
opp dokumentasjon



Om prøvestedet

ØNSKET TIDSPUNKT FOR PRØVEN

Dato

 dd.mm.yyyy

HVOR VIL DU GJENNOMFØRE PRØVEN?

Som praksiskandidat er du ansvarlig for å finne prøvested. Det er vanlig å gjennomføre prøven der du jobber. Skriv navnet og adressen til bedriften/organisasjonen i boksen nedenfor. Trenger du å beskrive hvor du skal gjennomføre prøven i detalj, skriver du dette i feltet for tilleggsinformasjon.

Navn på bedrift/organisasjon *

Adresse *


Postnr * / sted *

7710

SPARBU

Tilleggsinformasjon om adresse for prøvested/prøvegjennomføring

KONTAKTPERSON VED PRØVESTEDET

Fornavn * 

Etternavn *

Mobil *

E-post *

- Innfylling av dato, prøvested og kontaktperson.
- Mulighet for tilleggsinfo.

Tilrettelegging under prøven

Hvis du har behov for ekstra tilrettelegging under fag-/svenneprøven må du legge ved dokumentasjon på dette. Dette kan være sakkyndig vurdering fra PPT, lege, fysioterapeut eller lignende.

HAR DU BEHOV FOR TILRETTELEGGING?

*

Ja

Nei

SØKNAD OM TILRETTELEGGING

Hvilken tilrettelegging trenger du? *

forlenget tid

opplesning av oppgaveteksten

skriftlig og/eller muntlig planlegging

skriftlig og/eller muntlig egenvurdering

Begrunn din søknad *

✂ | 📄 | 📁 | 📁 | 📁 | 📁 | **B** | **I** | **S** | **I** | 📏 | 📏 | 📏 | 📏 | 📏 | Stil - | Format - | 🖨

LAST OPP SAKKYNDIG VURDERING *

Tilrettelegging – trykk ja for flere alternativer.

Tilrettelegging under prøven

Hvis du har behov for ekstra tilrettelegging under fag-/svenneprøven må du legge ved dokumentasjon på dette. Dette kan være sakkyndig vurdering fra PPT, lege, fysioterapeut eller lignende.

HAR DU BEHOV FOR TILRETTELEGGING?

*

Ja

Nei

Siste steg - Betaling fungerer ikke før alt er på plass.




Betaling

IKKE NOK PRAKSIS

Du har ikke registrert nok praksis i praksiskalkulatoren og du kan ikke sende inn prøven. Korrigjer med nok praksis på siden for dette, eller avvent med innsending av oppmelding til du har nok praksis til å melde deg opp som praksiskandidat.

Etter betalingsdetaljer kommer du til en oppsummering og mulighet for å kontrollere feil.

 Skjemaet er klart for betaling og innsending.
Se gjennom og fullfør skjema nederst på siden

Om praksiskandidaten
Om praksiskandidaten
Fødselsnummer

Lykke til!