



TRONDHEIM KOMMUNE

Fagsamling folkehelse Trøndelag 23 september

# Oversiktsarbeid, planlegging og bærekraft - sammenhenger.



# Skal-oppgaver for kommunene

Ha oversikt over helsetilstand og risikofaktorer

Ha et budsjett og en handlingsplan

Ha en kommuneplan

Ha en strategi for å nå bærekraftsmålene

Problemstilling: hvilke sammenhenger bør man finne og hvilket arbeid kan falle sammen?



# Tanker fra Trondheim

2020 -2021:

-strategisk fokus

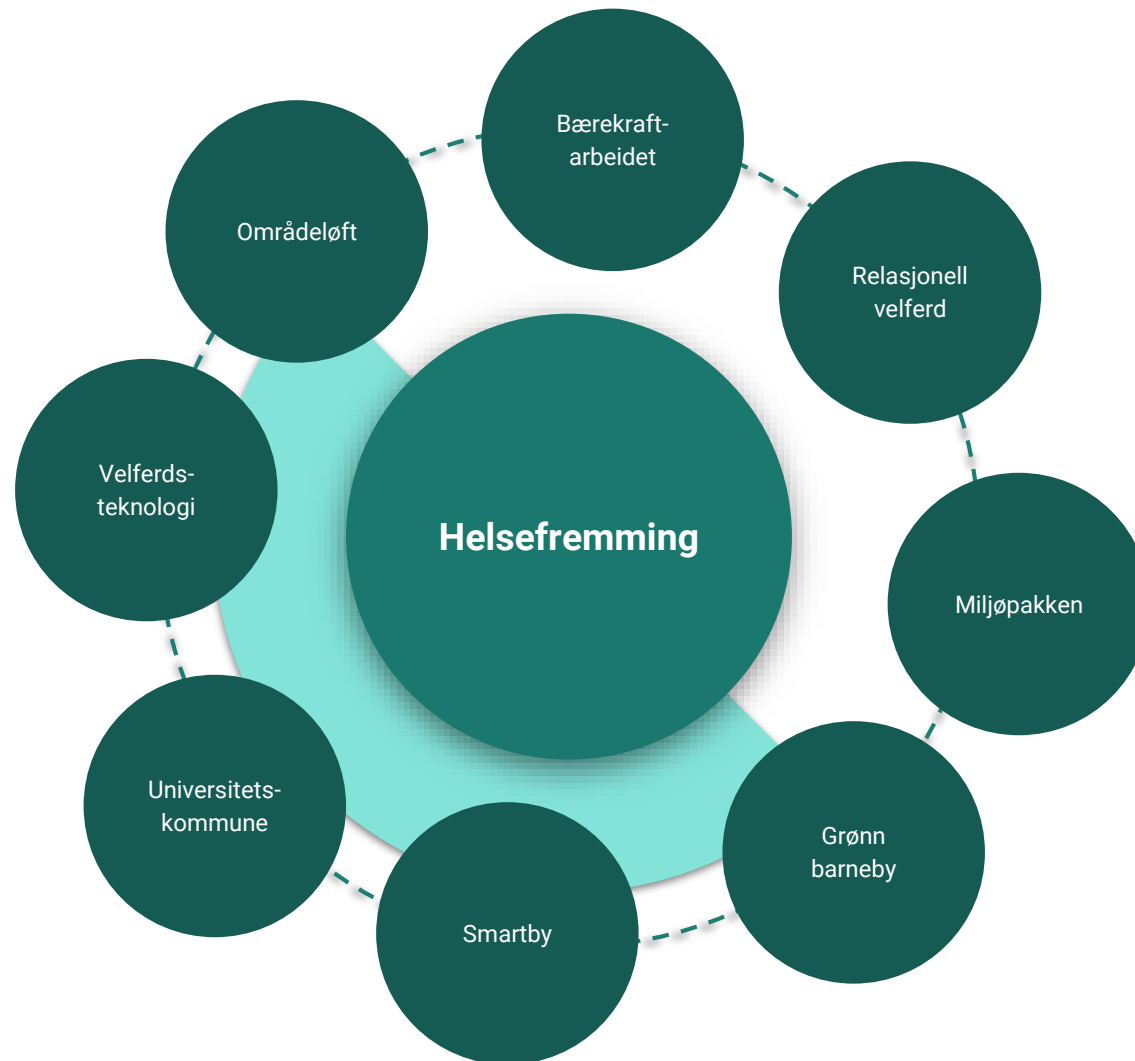
-mye prosess

Vi har blitt foregangskommune for BKM-arbeid.

Vi skal få på plass ny kommuneplan - som også er vår folkehelseplan.



# Folkehelseaksjene fordelt på mange poster.



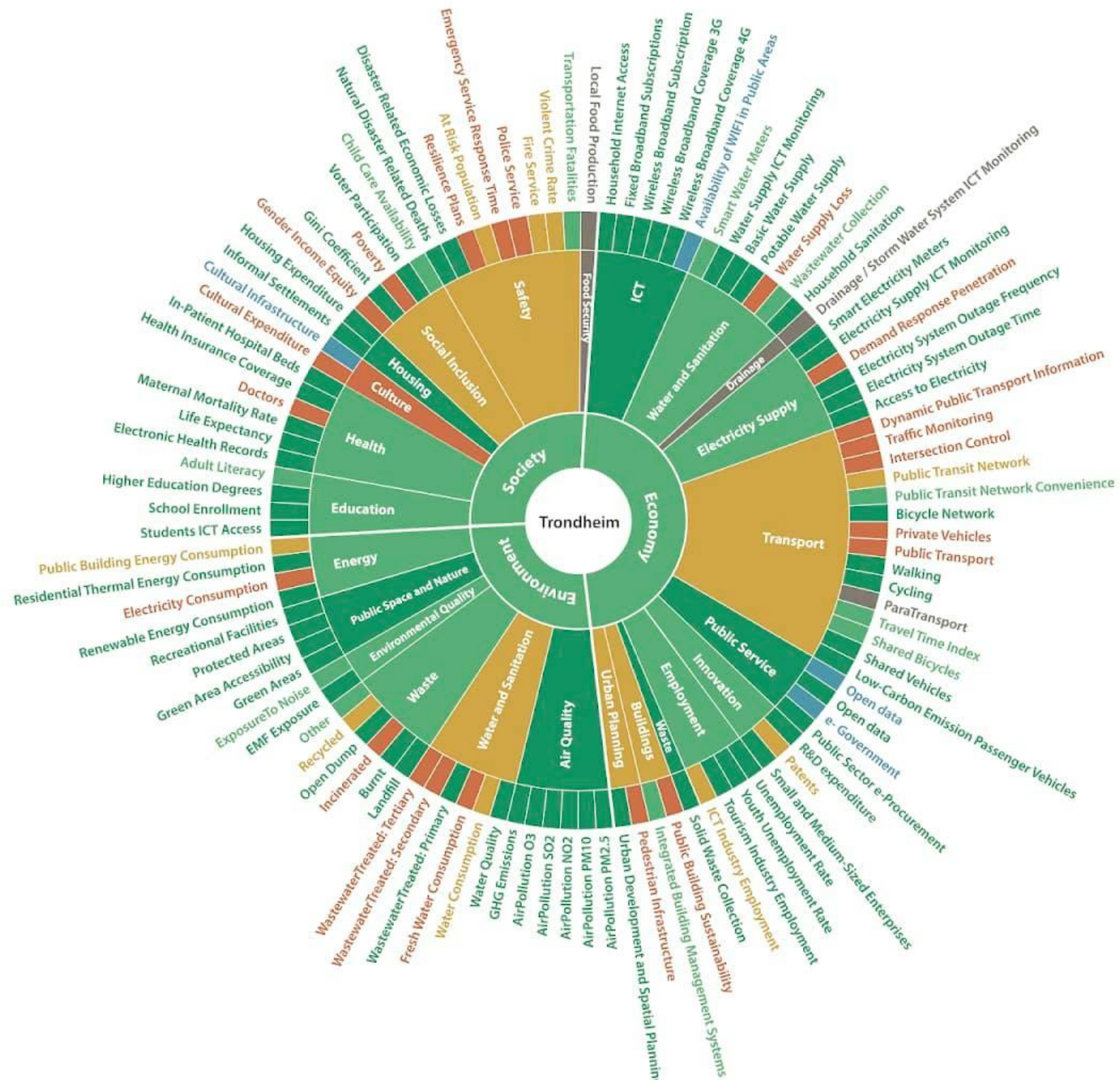
# Rommer “bærekraft” alt?



# Vårt arbeid med BKM

- 2020: forankre BKM i pågående arbeid.
- HØP 2020: Identifisere hvilke hovedmål vårt arbeid kan knyttes til
- HØP 2021: Identifisere hvilke delmål vår arbeid kan knyttes til.
- 2021: Begynne arbeidet med å utvide arbeidet.
- KPS
- Involvering.





Bærekraftsmål

DELMAL

Ledelse

Miljø

10.1 Barnefamilier som mottar økonomisk sosialhjelp har tiltak som fremmer deltakelse i arbeids- og samfunnsniv

10.2 Alle har et sted å bo

10.3 Elever fra Trondheim vokseoppplæringscenter TROVD mottar opplæring som gir grunnlag for å delta i arbeids- og samfunnsniv

11.1. Personer som har rus- eller psykiske problemer opplever å få tilpasset hjelp

11.2 Sikre gode tjenester til ungdom og unge voksne

11.3 Pårørende opplever å være godt ivaretatt

11.4 Styrke samarbeidet med ideelle organisasjoner og frivillige lag

12.1 Brukere opplever selvbestemmel

12.2 Brukere har meningsfulle aktiviteter

12.3 Bo- og aktivitetstilbud er en attraktiv arbeidsgiver som tiltrekker seg og beholder kompetente arbeidstakere

12.4 Pårørende opplever å være godt ivaretatt

13.1 Helse- og omsorgstjenestene fremmer helse, forebygger sykdom og stimulerer til mestring og god livskvalitet

13.2 Rett tjenestetilbud til rett tid, tilpasset den enkeltes hverdag

13.3 Kommunen er en attraktiv arbeidsgiver og avtalepartner som tiltrekker seg og beholder kompetent arbeidskraft

13.4 Helse- og omsorgstjenestene er innovative og utvikler tjenestene sammen med innbyggere, frivillige lag og organisasjoner og sosiale entreprenører

13.5 Vi skal styrke samarbeidet med pårørende for å oppnå et best mulig tjenestetilbud og sikre at pårørendes behov blir ivaretatt

14.1 TK bosetter inntil 160 flyktninger i 2020, av disse er inntil 9 enslige mindreårige

14.2 Flyktninger som bosettes i kommunen har et likt grad av deltakelse i arbeidslivet som den øvrige befolkningen



"Utrykke alle former for fattigdom i hele verden"  
 I 1990 levde 36 prosent av verdens befolkning i ekstrem fattigdom. Siden den gang har andelen ekstremt fattige blitt mer enn halvert. 767 millioner mennesker lever i dag under fattigdomsgrensa på 1,90 dollar dagen. Ekstrem fattigdom skal utrykkes innen 2030.  
 For å bekjempe fattigdom må den økonomiske veksten være inkluderende og fordelte jevner blant land og befolkning. Den må skape bærekraftige jobber, og gi like muligheter til alle.

1.1	Innen 2030 utrykke all ekstrem fattigdom, for tiden målt til under 1,90 dollar om dagen å leve for	<input type="checkbox"/>	<input type="checkbox"/>	<input type="checkbox"/>	<input type="checkbox"/>	<input type="checkbox"/>	<input type="checkbox"/>	<input type="checkbox"/>	<input type="checkbox"/>	<input type="checkbox"/>	<input type="checkbox"/>	<input type="checkbox"/>	<input type="checkbox"/>	<input type="checkbox"/>	<input type="checkbox"/>	<input type="checkbox"/>	<input type="checkbox"/>	<input type="checkbox"/>	<input type="checkbox"/>	<input type="checkbox"/>	<input type="checkbox"/>
1.2	Innen 2030 og i samsvar med nasjonale definisjoner, minst halvparten menn, kvinner og barn i alle aldre som lever i fattigdom	<input type="checkbox"/>	<input type="checkbox"/>	<input checked="" type="checkbox"/>	<input checked="" type="checkbox"/>	<input checked="" type="checkbox"/>	<input type="checkbox"/>	<input type="checkbox"/>	<input type="checkbox"/>	<input type="checkbox"/>	<input type="checkbox"/>	<input type="checkbox"/>	<input type="checkbox"/>	<input type="checkbox"/>	<input type="checkbox"/>	<input type="checkbox"/>	<input type="checkbox"/>	<input type="checkbox"/>	<input type="checkbox"/>	<input type="checkbox"/>	<input checked="" type="checkbox"/>
1.3	Innføre nasjonalt tilpassede sosiale velferdsordninger, herunder minimumsstandarder, og innen 2030 nå de fleste fattige og sårbare	<input type="checkbox"/>	<input type="checkbox"/>	<input type="checkbox"/>	<input type="checkbox"/>	<input type="checkbox"/>	<input type="checkbox"/>	<input type="checkbox"/>	<input type="checkbox"/>	<input type="checkbox"/>	<input type="checkbox"/>	<input type="checkbox"/>	<input type="checkbox"/>	<input type="checkbox"/>	<input type="checkbox"/>	<input type="checkbox"/>	<input type="checkbox"/>	<input type="checkbox"/>	<input type="checkbox"/>	<input type="checkbox"/>	<input type="checkbox"/>
1.4	Innen 2030 sikre at alle kvinner og menn, særlig fattige og sårbare personer, har lik rett til økonomiske ressurser samt tilgang til grunnleggende tjenester, eierskap til og kontroll over jord og annen form for eiendom, arv, naturressurser, egnert teknologi og finansielle tjenester, herunder mikrofinansiering	<input type="checkbox"/>	<input type="checkbox"/>	<input type="checkbox"/>	<input type="checkbox"/>	<input type="checkbox"/>	<input type="checkbox"/>	<input type="checkbox"/>	<input type="checkbox"/>	<input type="checkbox"/>	<input type="checkbox"/>	<input type="checkbox"/>	<input type="checkbox"/>	<input type="checkbox"/>	<input type="checkbox"/>	<input type="checkbox"/>	<input type="checkbox"/>	<input type="checkbox"/>	<input type="checkbox"/>	<input type="checkbox"/>	<input type="checkbox"/>
1.5	Innen 2030 bygge opp motstandskraften til fattige og personer i utsatte situasjoner, slik at de blir mindre utsatt for og sårbare overfor klimarelaterte ekstreme hendelser og andre økonomiske, sosiale og miljømessige påkjenninger og katastrofer	<input type="checkbox"/>	<input type="checkbox"/>	<input type="checkbox"/>	<input type="checkbox"/>	<input type="checkbox"/>	<input type="checkbox"/>	<input type="checkbox"/>	<input type="checkbox"/>	<input type="checkbox"/>	<input type="checkbox"/>	<input type="checkbox"/>	<input type="checkbox"/>	<input type="checkbox"/>	<input type="checkbox"/>	<input type="checkbox"/>	<input type="checkbox"/>	<input type="checkbox"/>	<input type="checkbox"/>	<input type="checkbox"/>	<input type="checkbox"/>
1.a	Sikre en betydelig mobilisering av ressurser fra mange ulike kilder, blant annet gjennom økt utviklingssamarbeid, for å gi utviklingslandene, særlig de minst utviklede landene, tilstrekkelige og forutsigbare virkemidler til å gjennomføre programmer og politikk med sikte på å utrykke alle former for fattigdom	<input type="checkbox"/>	<input type="checkbox"/>	<input type="checkbox"/>	<input type="checkbox"/>	<input type="checkbox"/>	<input type="checkbox"/>	<input type="checkbox"/>	<input type="checkbox"/>	<input type="checkbox"/>	<input type="checkbox"/>	<input type="checkbox"/>	<input type="checkbox"/>	<input type="checkbox"/>	<input type="checkbox"/>	<input type="checkbox"/>	<input type="checkbox"/>	<input type="checkbox"/>	<input type="checkbox"/>	<input type="checkbox"/>	<input type="checkbox"/>
1.b	Opprette gode politiske rammeverk på nasjonalt, regionalt og internasjonalt nivå basert på utviklingsstrategier som gagnar de fattige og ivaretar kjønnspektivet, med sikte på å framskynde investeringer i fattigdomsbekjempende tiltak	<input type="checkbox"/>	<input type="checkbox"/>	<input type="checkbox"/>	<input type="checkbox"/>	<input type="checkbox"/>	<input type="checkbox"/>	<input type="checkbox"/>	<input type="checkbox"/>	<input type="checkbox"/>	<input type="checkbox"/>	<input type="checkbox"/>	<input type="checkbox"/>	<input type="checkbox"/>	<input type="checkbox"/>	<input type="checkbox"/>	<input type="checkbox"/>	<input type="checkbox"/>	<input type="checkbox"/>	<input type="checkbox"/>	<input type="checkbox"/>



"Utrykke sult, oppnå matsikkerhet og bedre ernæring, og fremme bærekraftig landbruk"  
 Selv om antallet mennesker som lever i kronisk sult fortsatt er svært høyt, har andelen sunket fra 23,3 prosent i 1990-92 til 12,9 prosent i 2014-2016. 821 millioner mennesker er rammet av sult, mens nesten 2 milliarder opplever manglende matsikkerhet i perioder.  
 Det er på tide å tenke nytt om måten vi dyrker, fordeler og bruker maten vår. Hvis vi gjør det på riktig måte, kan jordbruk, skog og fisk sørge for næringsrik mat til alle, og samtidig være en viktig inntektskilde for mange.

2.1	Innen 2030 utrykke sult og sikre alle mennesker, særlig fattige og personer i utsatte situasjoner, blant andre spedbarn, tilgang til trygg, ernæringsmessig fullgod og tilstrekkelig mat hele året	<input type="checkbox"/>	<input type="checkbox"/>	<input type="checkbox"/>	<input type="checkbox"/>	<input type="checkbox"/>	<input type="checkbox"/>	<input type="checkbox"/>	<input type="checkbox"/>	<input type="checkbox"/>	<input type="checkbox"/>	<input type="checkbox"/>	<input type="checkbox"/>	<input type="checkbox"/>	<input type="checkbox"/>	<input type="checkbox"/>	<input type="checkbox"/>	<input type="checkbox"/>	<input type="checkbox"/>	<input type="checkbox"/>	<input type="checkbox"/>
2.2	Innen 2030 utrykke alle former for feilernæring, og innen 2025 nå de internasjonalt avtalte målene som gjelder veksthemming og avmagring hos barn under fem år, samt ivareta ernæringsbehovene til unge jenter, gravide, ammende mødre og eldre personer	<input type="checkbox"/>	<input type="checkbox"/>	<input type="checkbox"/>	<input type="checkbox"/>	<input type="checkbox"/>	<input type="checkbox"/>	<input type="checkbox"/>	<input type="checkbox"/>	<input type="checkbox"/>	<input type="checkbox"/>	<input type="checkbox"/>	<input type="checkbox"/>	<input type="checkbox"/>	<input type="checkbox"/>	<input checked="" type="checkbox"/>	<input type="checkbox"/>	<input type="checkbox"/>	<input type="checkbox"/>	<input type="checkbox"/>	<input type="checkbox"/>
2.3	Innen 2030 doble produktiviteten og inntektene til småskalaproducenter i landbruket, særlig kvinner, ulfolk, drivere av familiebruk, husdynamoder og fiskere, blant annet gjennom sikker og lik tilgang til jord, andre produksjonsressurser og innsatsmidler, kunnskap, finansielle tjenester, markeder og muligheter for verdikjening samt sysselsetting utenfor landbruket	<input type="checkbox"/>	<input type="checkbox"/>	<input type="checkbox"/>	<input type="checkbox"/>	<input type="checkbox"/>	<input type="checkbox"/>	<input type="checkbox"/>	<input type="checkbox"/>	<input type="checkbox"/>	<input type="checkbox"/>	<input type="checkbox"/>	<input type="checkbox"/>	<input type="checkbox"/>	<input type="checkbox"/>	<input type="checkbox"/>	<input type="checkbox"/>	<input type="checkbox"/>	<input type="checkbox"/>	<input type="checkbox"/>	<input type="checkbox"/>
2.4	Innen 2030 sikre at det finnes bærekraftige systemer for matproduksjon, og innføre robuste landbruksmetoder som gir økt produktivitet og produksjon, bidrar til å opprettholde økosystemene, styrker evnen til tilpasning til klimaendringer, ekstremvær, tørke, oversvømmelser og andre katastrofer, og som gradvis fører til bedre jordkvalitet	<input type="checkbox"/>	<input type="checkbox"/>	<input type="checkbox"/>	<input type="checkbox"/>	<input type="checkbox"/>	<input type="checkbox"/>	<input type="checkbox"/>	<input type="checkbox"/>	<input type="checkbox"/>	<input type="checkbox"/>	<input type="checkbox"/>	<input type="checkbox"/>	<input type="checkbox"/>	<input type="checkbox"/>	<input type="checkbox"/>	<input type="checkbox"/>	<input type="checkbox"/>	<input type="checkbox"/>	<input type="checkbox"/>	<input type="checkbox"/>
2.5	Innen 2020 opprettholde det genetiske mangfoldet av fro, kulturplanter og husdyr samt beslektede ville arter, blant annet gjennom utbredning og reintroduksjon fra og tilbake til naturen	<input type="checkbox"/>	<input type="checkbox"/>	<input type="checkbox"/>	<input type="checkbox"/>	<input type="checkbox"/>	<input type="checkbox"/>	<input type="checkbox"/>	<input type="checkbox"/>	<input type="checkbox"/>	<input type="checkbox"/>	<input type="checkbox"/>	<input type="checkbox"/>	<input type="checkbox"/>	<input type="checkbox"/>	<input type="checkbox"/>	<input type="checkbox"/>	<input type="checkbox"/>	<input type="checkbox"/>	<input type="checkbox"/>	<input type="checkbox"/>





# Kunnskapsgrunnlaget: påvirkningsfaktorer.

Folkehelseprofilen.

Folkehelseprofilen for barn og unge.

HUNT.

Hva mer behøver en kommune, stor eller liten?



# Fordeling av helsetilstand og påvirkningsfaktorer.

Vi har behov for å se på FORDELING, ikke bare snittverdier.

- Spredning av fenomen
- Geografisk fordeling av fenomen.

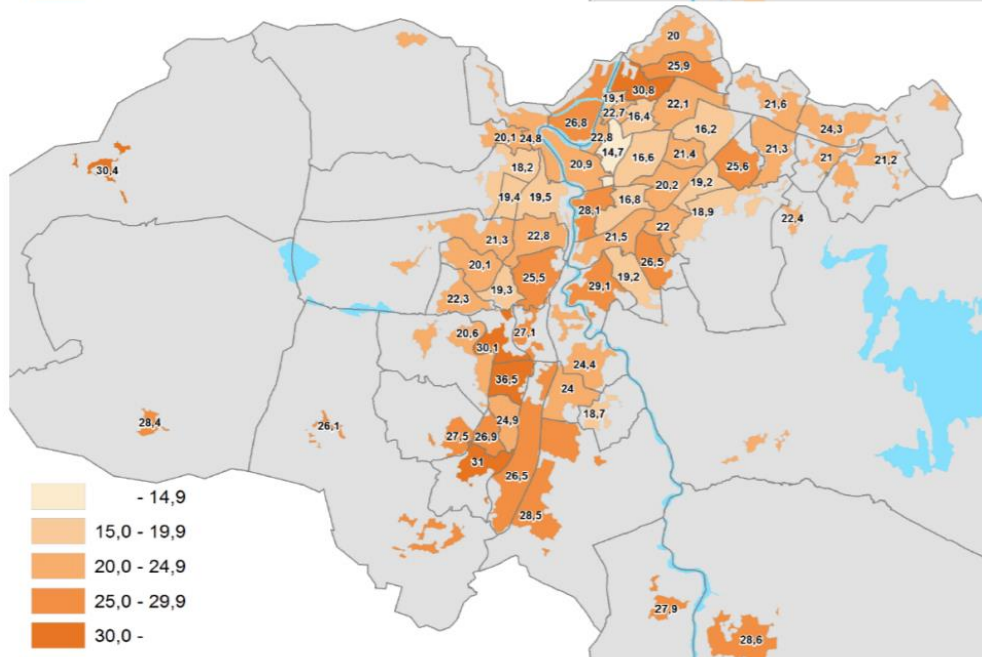
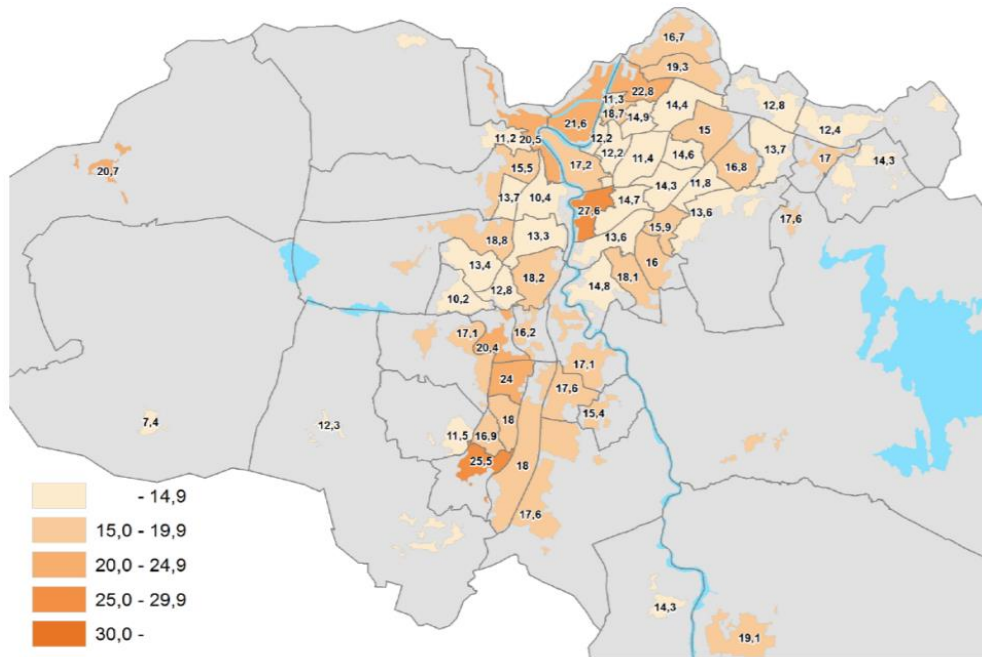
Vi finner det faglig vanskelig å skille mellom folkehelse og levekår - så vi slår temaene sammen.



# Hva vil vi vite?

Befolknings sammensetning	SSB
Boforhold	SSB og matrikkel, eget register, egne tall på miljø og grønt, politiet,
Økonomiske forhold	SSB
Arbeid og utdanning	SSB, Udir, egne tall
Oppvekst	Udir, egne tall
Sosialt miljø	HUNT, valgdirektoratet,
Helserelatert adferd	HUNT, noe egne tall
Helsetilstand	HUNT
Skader og ulykker	HUNT, vegvesenet, politiet.





Figur 2 Andel 18-69 år som oppgir dårlig selvpoplevd helse (%) i levekårssoner i Trondheim. Menn (øverst) og kvinner (nederst).

navn på tabell	Medianinntekt før skatt for personer 30-54 år, menn
geografisk nivå	Levekårssoner
data gjelder pr.	2018
kontakt/ansvarlig:	Trondheim kommune, Eierskapsenheten, John S. Schistad
dato på data:	19.09.2020
flere metadata	
kart-farge:	grønn - intervaller

Levekårssone-nummer	Levekårsnavn	Nummer som skal settes i kartet	Fargekode som skal bestemme farge i kartet	Medianinntekt	Medianinntekt Trondheim
111	Ila	1	2	496039	572992
112	Hammersborg-Tr	2	5	639536	572992
120	Midtbyen	3	1	423777	572992
131	Øya-Elgeseter	4	1	475392	572992
132	Singsaker	5	5	702977	572992
142	Rosenborg	6	5	642208	572992
143	Nedre Elvehavn	7	5	651540	572992
144	Møllenberg	8	1	467650	572992
145	Bakklandet	9	5	579946	572992
151	Lademoen	10	1	453925	572992
152	Lilleby-Ladesletta	11	4	556850	572992
161	Lade	12	5	600597	572992
211	Strindheim	13	5	587007	572992
212	Bromstad-Leange	14	5	631889	572992

navn på tabell	Medianinntekt før skatt for personer 30-54 år, kvinner
geografisk nivå	Levekårssoner
data gjelder pr.	2018
kontakt/ansvarlig:	Trondheim kommune, Eierskapsenheten, John S. Schistad
dato på data:	19.09.2020
flere metadata	
kart-farge:	grønn - intervaller

Levekårssone-nummer	Levekårsnavn	Nummer som skal settes i kartet	Fargekode som skal bestemme farge i kartet	Medianinntekt	Medianinntekt Trondheim
111	Ila	1	1	457431	493489
112	Hammersborg-Tr	2	4	555623	493489
120	Midtbyen	3	1	423805	493489
131	Øya-Elgeseter	4	1	467790	493489
132	Singsaker	5	4	576812	493489
142	Rosenborg	6	3	545418	493489
143	Nedre Elvehavn	7	1	468805	493489
144	Møllenberg	8	1	411719	493489
145	Bakklandet	9	2	505418	493489
151	Lademoen	10	1	419692	493489
152	Lilleby-Ladesletta	11	1	454761	493489
161	Lade	12	2	527005	493489
211	Strindheim	13	2	520490	493489
212	Bromstad-Leange	14	3	530802	493489
221	Nedre Charlottenl	15	4	572988	493489

