



Trøndelag
fylkeskommune



Fra Elev til lærling

November 2019



Formidlingen 2018 vs 2019, alle rettstyper



Oppmøtedag og læreplasskurs

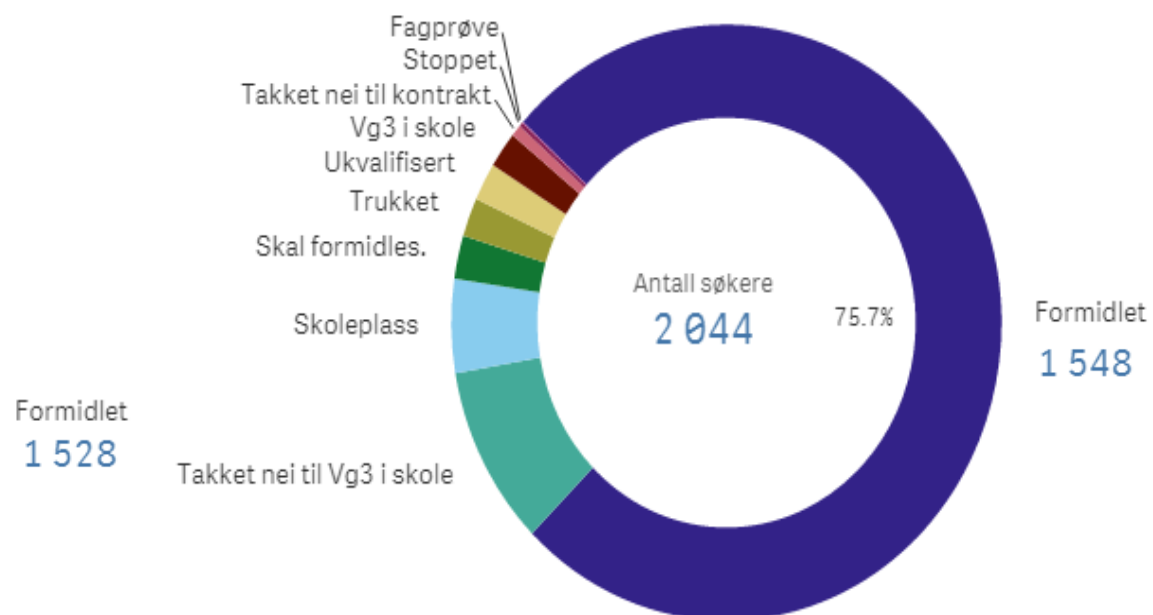
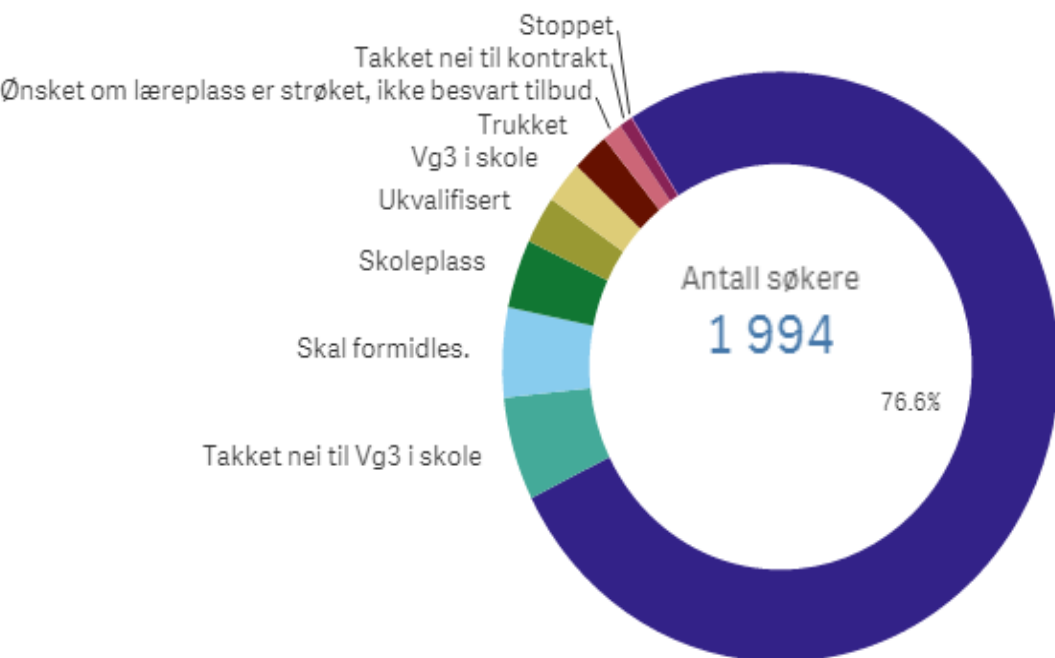
- 498 søkere står til formidling (28.8.2019)
- 220 søkere møter opp på oppmøtedagen
 - 131 sier de ønsker et alt. Vg3 i skole, 86 ønsker ikke et skoletilbud
 - 92 søkere er rapportert å gjennomføre læreplasskurset.
- Det ble sendt ut en kartlegging av ledige læreplasser, og det ble rapportert om 200 ledige læreplasser i mange ulike fag. Dette ble gjort tilgjengelig for skoler og søkere som gjennomførte læreplasskurset.
- DET ER IKKE REGISTRERT 200 NYE LÆRLINGER PÅ BAKGRUNN AV DETTE ☺



Regionvis oversikt over formidlingen

Primærsøkere til læreplass, alle rettigheter

Formidlingen 2018 vs 2019, alle rettstyper



Formidlingen 2018 vs 2019, ungdomsrett



- Økning antall søkere fra 2018 til 2019 på 50 søkere, eller 2,5 % - 34 flere med ungdomsrett + 2,1 %
- 0,9 %-poeng lavere formidling pr. medio november,
- 1,5 %-poeng lavere formidling for søkere med ungdomsrett

Antall formidlinger, sammenlignet med 2018



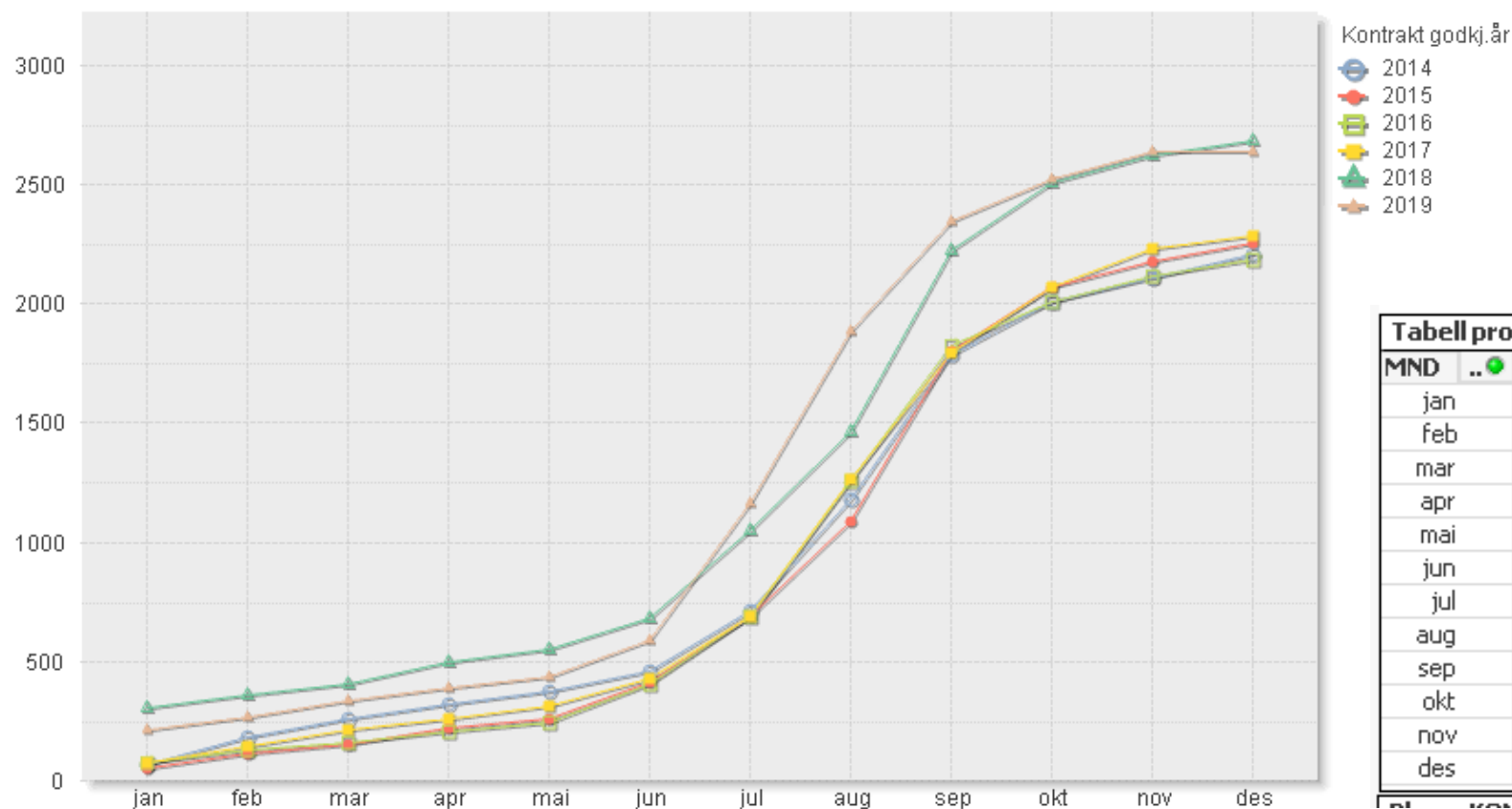
	● BA		● DH		● EL		● HS		⊕ MK	● NA		● RM		● SS		● TP	
	2018	2019	2018	2019	2018	2019	2018	2019		2018	2019	2018	2019	2018	2019	2018	2019
Formidlet	361	333	38	38	246	236	323	293	1	65	85	94	80	166	190	235	292
	-7,8%		likt		-4,1%		-9,3%			+30,7%		-14,9%		+14,4%		+24,2%	

+1,3%

Godkjente kontrakter

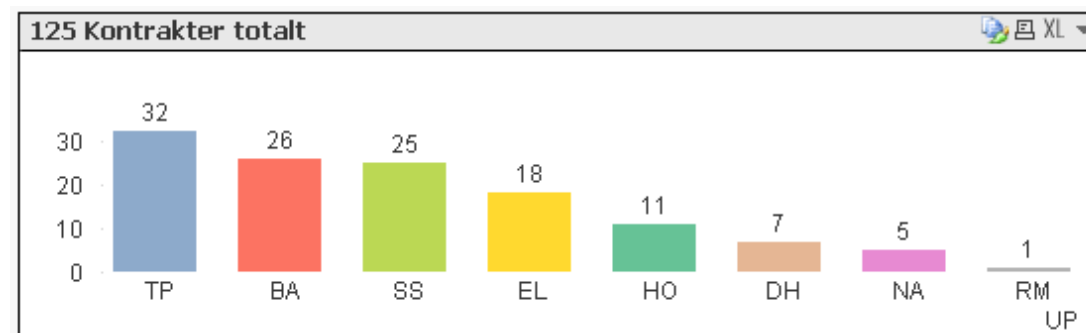
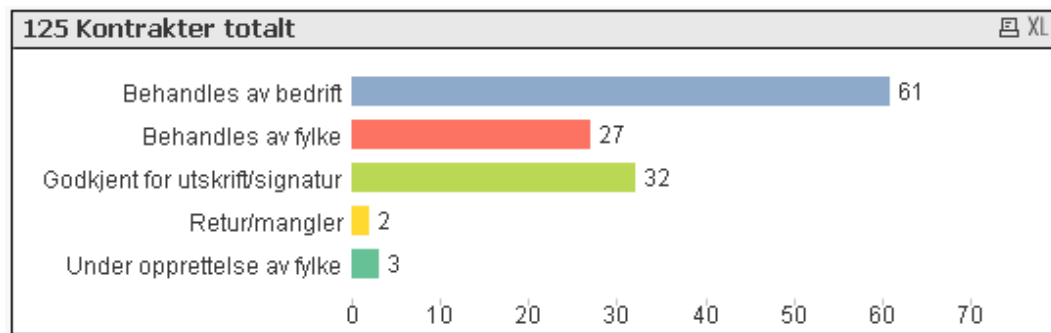
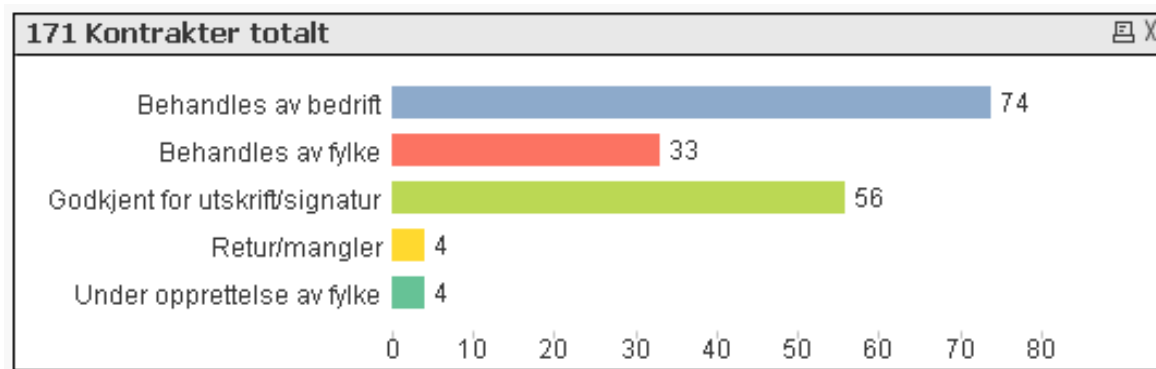


Progresjon godkjenning av kontrakter



Tabell progresjon godkj. av kontrakter.						
MND	2014	2015	2016	2017	2018	2019
jan	70	57	74	76	308	216
feb	183	115	129	148	357	269
mar	262	157	163	211	403	334
apr	320	219	208	260	498	394
mai	374	260	245	315	554	441
jun	464	414	404	431	682	594
jul	715	687	693	693	1052	1165
aug	1181	1092	1255	1268	1463	1885
sep	1785	1804	1827	1797	2227	2348
okt	2007	2070	2012	2075	2509	2526
nov	2109	2177	2120	2236	2622	2637
des	2212	2254	2188	2285	2685	2639

Kontrakter under opprettelse



Oppmøtedag og læreplasskurs



- 498 søkere står til formidling (28.8.2019)
 - 220 søkere møter opp på oppmøtedagen
 - 131 sier de ønsker et alt. Vg3 i skole, 86 ønsker ikke et skoletilbud
 - 92 søkere er rapportert å gjennomføre læreplasskurset.
 - Det ble sendt ut en kartlegging av ledige læreplasser, og det ble rapportert om 200 ledige læreplasser i mange ulike fag. Dette ble gjort tilgjengelig for skoler og søkere som gjennomførte læreplasskurset.
- DET ER IKKE REGISTRERT 200 NYE LÆRLINGER PÅ BAKGRUNN AV DETTE ☹️



Alternativt Vg3 i skole

Foreløpig planlagte tilbud:



Studkode	Kurskode	kurs	Skolenr	Skolenavn	Startdato	antall
DH	DHBMF3F---	Børsemakerfaget, alt. vg3 i skole	50003	Gauldal vgs	15.08.2019	4
EL	ELELE3F---	Elektrikerfaget, alt. vg3 i skole	50004	Meldal vgs	16.09.2019	10
HS	HSHEA3F---	Helsearbeiderfaget, alt. vg3 i skole	50028	Steinkjer vgs	01.10.2019	25
HS	HSBUA3f---	Barne- og ungdomsrabeiderfag, alt. vg3 i skole	50028	Steinkjer vgs	01.10.2019	9
SS	SSSLG3F---	Salgsfaget, alt. vg3 i skole	50026	Verdal vgs	21.10.2019	11
SS	SSIKS3F---	IKT-Servicefag, alt. vg3 i skole	50010	Heimdal vgs	23.09.2019	4
DH	DHKJD3F----	Kjole- og draktsyerfaget, alt. vg3 i skole	50014	Charlottenlund vgs	01.11.2019	5
BA	BATMF3F----	Tømrerfaget, alt. vg3 i skole	50026	Verdal vgs	21.10.2019	10
						78

Primærsøkere til læreplass, alle rettigheter



Programområde	Status										Totalsum
	Formidlet	Skal formidles	Vg3 i skole	Skoleplass	Fagprøve	Takket nei til kontrakt	Takket nei til Vg3 i skole	Trukket	Stoppet	Ukvalifisert	
Bygg- og anleggsteknikk	333	3	3	8		1	36	7	1	8	400
Design og håndverk	38	3	3	5			9			2	60
Elektrofag	236	10	3	25	1		26	8		2	311
Helse- og oppvekstfag	293	11	20	30		7	60	10	4	10	445
Medier og kommunikasjon	1										1
Naturbruk	85	3		3			8	6		1	106
Restaurant- og matfag	80	2		2			7	3		2	96
Service og samferdsel	190	11	7	15		2	29	6		7	267
Teknikk og ind. produksjon	292	5	4	16		3	25	3		10	358
Totalsum	1548	48	40	104	1	13	200	43	5	42	2044

Primærsøkere til læreplass, alle rettigheter - prosent



Programområde	Status										Totalsu m
	Formidlet	Skal formidles	Vg3 i skole	Skoleplass	Fagprøve	Takket nei til kontrakt	Takket nei til Vg3 i skole	Trukket	Stoppet	Ukvalifisert	
Bygg- og anleggsteknikk	83 %	1 %	1 %	2 %	0 %	0 %	9 %	2 %	0 %	2 %	100 %
Design og håndverk	63 %	5 %	5 %	8 %	0 %	0 %	15 %	0 %	0 %	3 %	100 %
Elektrofag	76 %	3 %	1 %	8 %	0 %	0 %	8 %	3 %	0 %	1 %	100 %
Helse- og oppvekstfag	66 %	2 %	4 %	7 %	0 %	2 %	13 %	2 %	1 %	2 %	100 %
Medier og kommunikasjon	100 %	0 %	0 %	0 %	0 %	0 %	0 %	0 %	0 %	0 %	100 %
Naturbruk	80 %	3 %	0 %	3 %	0 %	0 %	8 %	6 %	0 %	1 %	100 %
Restaurant- og matfag	83 %	2 %	0 %	2 %	0 %	0 %	7 %	3 %	0 %	2 %	100 %
Service og samferdsel	71 %	4 %	3 %	6 %	0 %	1 %	11 %	2 %	0 %	3 %	100 %
Teknikk og ind. produksjon	82 %	1 %	1 %	4 %	0 %	1 %	7 %	1 %	0 %	3 %	100 %
Totalsum	76 %	2 %	2 %	5 %	0 %	1 %	10 %	2 %	0 %	2 %	100 %

Primærsøkere, med ungdomsrett



Soker_LKAND	N
Soker_RETT1	U
Soker_regionnr	(Alle)

Programområde	Status									
	Formidlet	Skal formidles	Vg3 i skole	Skoleplass	Fagprøve	Takket nei til kontrakt	Takket nei til Vg3 i skole	Trukket	Ukvalifisert	Totalsum
Bygg- og anleggsteknikk	307		3	8		1	23	5	5	352
Design og håndverk	31	1	3	3			4		2	44
Elektrofag	220		3	25	1		21	7	2	279
Helse- og oppvekstfag	210		1	26		2	31	5	5	280
Medier og kommunikasjon	1									1
Naturbruk	74			3			8	2	1	88
Restaurant- og matfag	70			2			4	3	1	80
Service og samferdsel	158	1	4	13		2	24	4	5	211
Teknikk og ind. produksjon	271		4	16		3	21	3	7	325
Totalsum	1342	2	18	96	1	8	136	29	28	1660

Primærsøkere, med ungdomsrett - prosent



Radetiketter	Skal			Takket nei til			Takket nei til		Ukvalifi	Totalsum
	Formidlet	formidles	Vg3 i skole	Skoleplass	Fagprøve	kontrakt	Vg3 i skole	Trukket		
Bygg- og anleggsteknikk	87 %	0 %	1 %	2 %	0 %	0 %	7 %	1 %	1 %	100 %
Design og håndverk	70 %	2 %	7 %	7 %	0 %	0 %	9 %	0 %	5 %	100 %
Elektrofag	79 %	0 %	1 %	9 %	0 %	0 %	8 %	3 %	1 %	100 %
Helse- og oppvekstfag	75 %	0 %	0 %	9 %	0 %	1 %	11 %	2 %	2 %	100 %
Medier og kommunikasjon	100 %	0 %	0 %	0 %	0 %	0 %	0 %	0 %	0 %	100 %
Naturbruk	84 %	0 %	0 %	3 %	0 %	0 %	9 %	2 %	1 %	100 %
Restaurant- og matfag	88 %	0 %	0 %	3 %	0 %	0 %	5 %	4 %	1 %	100 %
Service og samferdsel	75 %	0 %	2 %	6 %	0 %	1 %	11 %	2 %	2 %	100 %
Teknikk og ind. produksjon	83 %	0 %	1 %	5 %	0 %	1 %	6 %	1 %	2 %	100 %
Totalsum	81 %	0 %	1 %	6 %	0 %	0 %	8 %	2 %	2 %	100 %

Lære kandidatsøkere



Programområde	Status							Totalsum
	Formidlet	Skal formidles	Vg3 i skole	Skoleplass til kontrakt	Takket nei Vg3 i skole	Takket nei til trukket		
Bygg- og anleggsteknikk	6	6	1	1			1	15
Design og håndverk	1	1						2
Elektrofag		1		1				2
Helse- og oppvekstfag	15	4	1		1		1	22
Naturbruk	6	1	1					8
Restaurant- og matfag	15	4						19
Service og samferdsel	21	11	1			1	1	35
Teknikk og ind. produksjon	12	4		1				17
Totalsum	76	32	4	3	1	1	3	120

Programområde	Status							Totalsum
	Formidlet	Skal formidles	Vg3 i skole	Skoleplass til kontrakt	Takket nei Vg3 i skole	Takket nei til trukket		
Bygg- og anleggsteknikk	40 %	40 %	7 %	7 %	0 %	0 %	7 %	100 %
Design og håndverk	50 %	50 %	0 %	0 %	0 %	0 %	0 %	100 %
Elektrofag	0 %	50 %	0 %	50 %	0 %	0 %	0 %	100 %
Helse- og oppvekstfag	68 %	18 %	5 %	0 %	5 %	0 %	5 %	100 %
Naturbruk	75 %	13 %	13 %	0 %	0 %	0 %	0 %	100 %
Restaurant- og matfag	79 %	21 %	0 %	0 %	0 %	0 %	0 %	100 %
Service og samferdsel	60 %	31 %	3 %	0 %	0 %	3 %	3 %	100 %
Teknikk og ind. produksjon	71 %	24 %	0 %	6 %	0 %	0 %	0 %	100 %
Totalsum	63 %	27 %	3 %	3 %	1 %	1 %	3 %	100 %



Regionvis oversikt over formidlingen

Primærsøkere til læreplass, alle rettigheter

Regionvis oversikt søkere

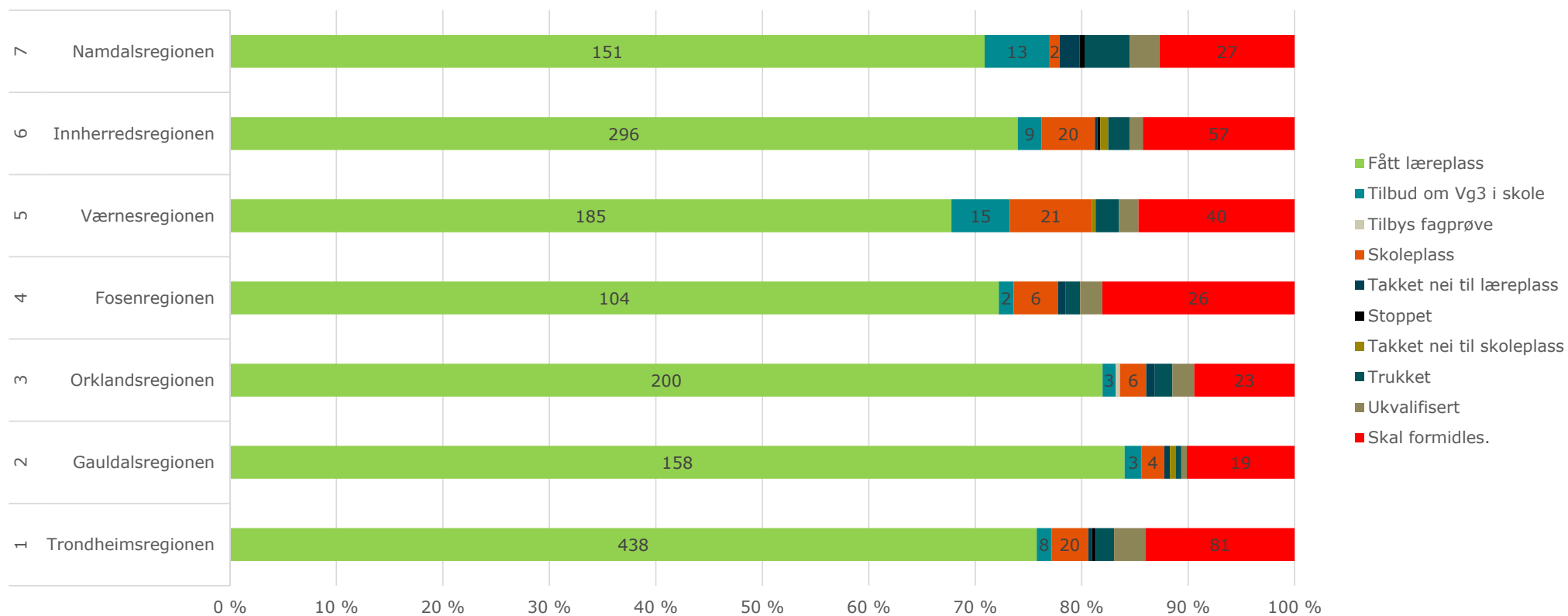


		Soker_RETT1				
	Regionnavn	U	V	F	I	Totalsum
1	Trondheimsregionen	490	35	8	45	578
2	Gauldalsregionen	159	15	10	4	188
3	Orklandsregionen	217	15	3	9	244
4	Fosenregionen	120	12	3	9	144
5	Værnesregionen	209	44	6	14	273
6	Innherredsregionen	322	27	15	36	400
7	Namdalsregionen	139	36	5	33	213
Totalsum		1656	184	50	150	2040

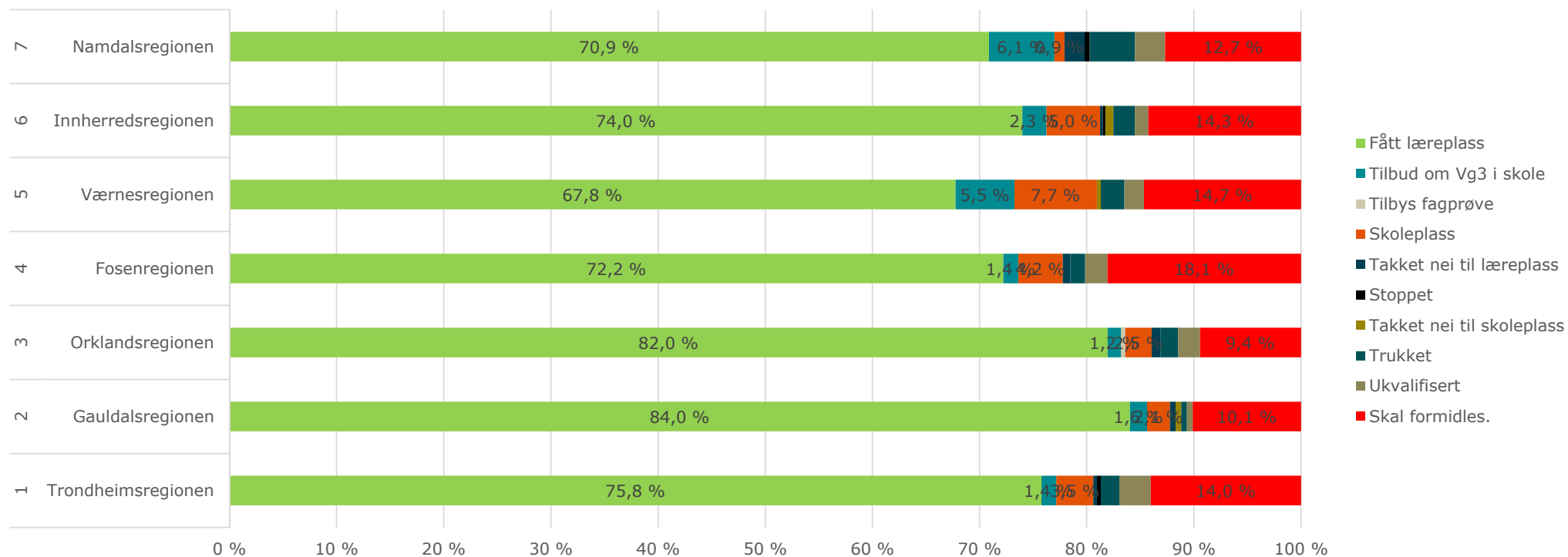
		Soker_RETT1				
	Regionnavn	U	V	F	I	Totalsum
1	Trondheimsregionen	30 %	19 %	16 %	30 %	28 %
2	Gauldalsregionen	10 %	8 %	20 %	3 %	9 %
3	Orklandsregionen	13 %	8 %	6 %	6 %	12 %
4	Fosenregionen	7 %	7 %	6 %	6 %	7 %
5	Værnesregionen	13 %	24 %	12 %	9 %	13 %
6	Innherredsregionen	19 %	15 %	30 %	24 %	20 %
7	Namdalsregionen	8 %	20 %	10 %	22 %	10 %
Totalsum		100 %	100 %	100 %	100 %	100 %

		Soker_RETT1				
	Regionnavn	U	V	F	I	Totalsum
1	Trondheimsregionen	85 %	6 %	1 %	8 %	100 %
2	Gauldalsregionen	85 %	8 %	5 %	2 %	100 %
3	Orklandsregionen	89 %	6 %	1 %	4 %	100 %
4	Fosenregionen	83 %	8 %	2 %	6 %	100 %
5	Værnesregionen	77 %	16 %	2 %	5 %	100 %
6	Innherredsregionen	81 %	7 %	4 %	9 %	100 %
7	Namdalsregionen	65 %	17 %	2 %	15 %	100 %
Totalsum		81 %	9 %	2 %	7 %	100 %

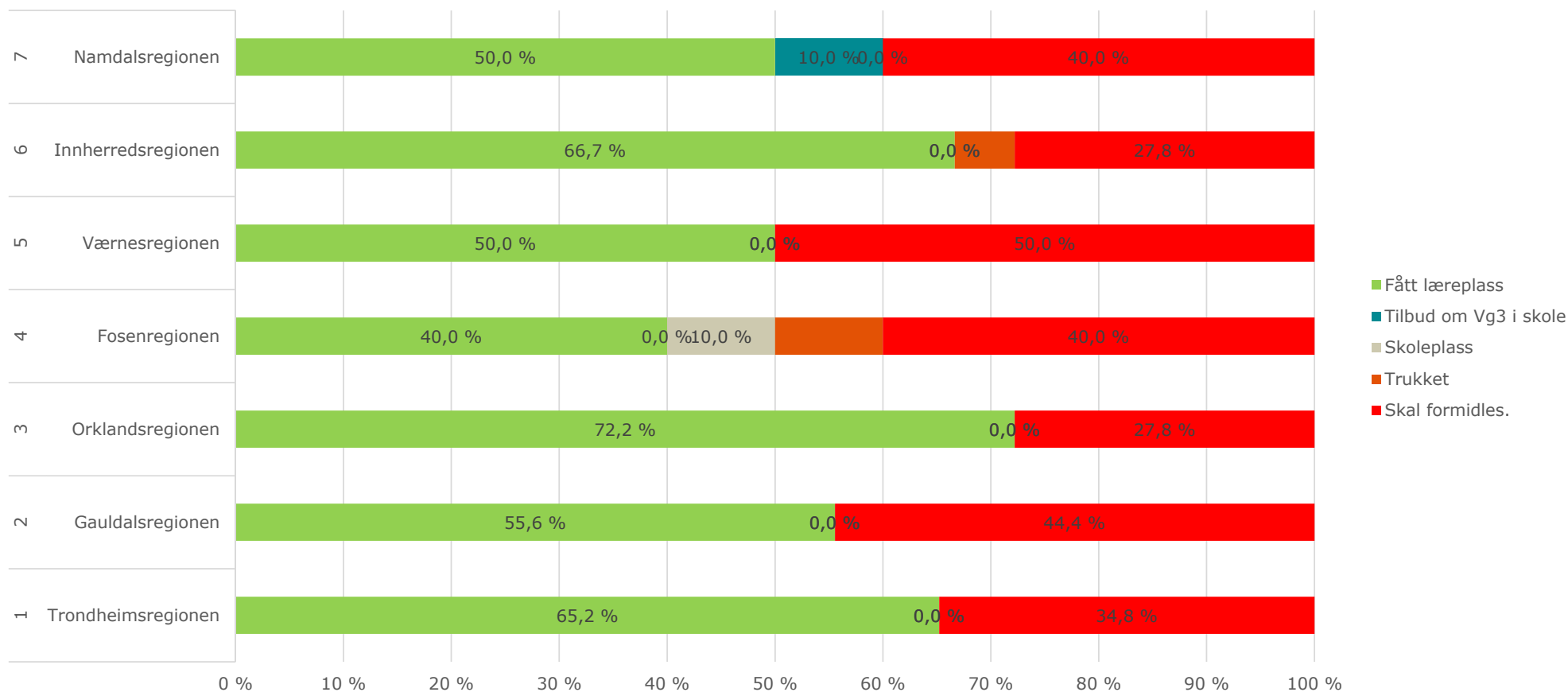
Regionoversikt




Regionoversikt



Regionoversikt - lærekandidatsøkere





Trøndelag fylkeskommune

trondelagfylke.no | [fb.com/trondelagfylke](https://www.facebook.com/trondelagfylke)